




# Projet Art – Le papier dans tous ses états

## Séance 2

Vous allez ramener les feuilles de papier abîmées et les donner à votre enfant.

Consigne : Tu vas devoir me classer les feuilles selon leur état. Une fois que tu les auras classées, tu vas devoir leur donner un titre. Le titre correspondra à l'action que tu auras faite sur la feuille comme par exemple froisser

Un exemple de classement que votre enfant peut faire :



GARDER LE CLASSEMENT POUR LA PROCHAINE SÉANCE.