

## LUNDI 25 MAI

### 1) Rituel du matin :

- La chanson des jours de la semaine : <https://www.youtube.com/watch?v=BiHYehk0tYo>
- Nommer le mois : MAI

Le calendrier du mois de mai: colorier le dessin de mercredi, jeudi, vendredi, samedi, dimanche, ainsi que celui d'aujourd'hui : lundi

« Nous sommes lundi. »

### 2) LES NOMBRES :

**Les constellations** : jeu avec les dominos

Consigne : Trouver les dominos où il y a 3 points en tout (regarder les deux côtés)

[https://1drv.ms/v/s!AgCYECAyTxj6zH\\_sLDkPTN\\_E32rZ](https://1drv.ms/v/s!AgCYECAyTxj6zH_sLDkPTN_E32rZ)

(Si vous n'avez pas de dominos, vous pouvez imprimer la page 2 ou en dessiner)

### 3) MOTRICITE

#### **Bouger avec le dé**

page 3 : les élèves de PS s'entraînent à reconnaître les faces du dé de 1 à 3 mais si votre enfant reconnaît d'autres faces du dé, vous pouvez aller au-delà du 3.

### 4) L'ECRIT

- **Motricité fine avec une passoire** (activités à faire sur deux jours)

Document pièce jointe intitulé « motricité fine avec une passoire »

- **Discrimination visuelle**

**Les personnages de l'histoire « Le secret »**

Document pièce jointe intitulé « les personnages de l'histoire »

(si vous ne pouvez pas imprimer, demandez à votre enfant de pointer du doigt les personnages correspondants).





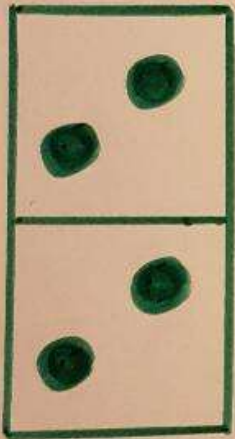



### 5) L'ORAL et L'ECOUTE

- Réécouter l'histoire de « la grenouille à grande bouche »

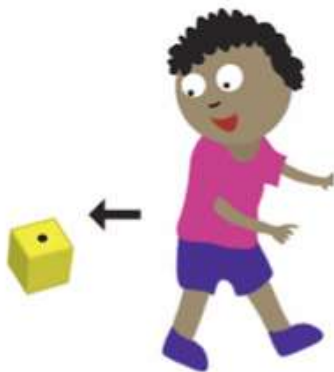
<https://youtu.be/kLRrBruVQwk>

- Observer les images des différents instruments utilisés et l'adulte lit à l'enfant chaque nom d'instrument :

document pièce jointe intitulé « percussions utilisées... »



## Bouger et reconnaître les constellations du dé en s'amusant !



1. Recule de 1 pas.



2. Avance de 2 pas de géant.



3. Tourne 3 fois sur toi-même.



4. Fais 4 pas de souris.



5. Saute sur place 5 fois.



6. Plie les genoux 6 fois en tendant les bras.