


FABRIQUER UNE CHENILLE


AVEC DES ROULEAUX DE PAPIER TOILETTE




1) Découpez un rouleau de papier toilette en quatre anneaux




2) Peignez l'intérieur et l'extérieur de chaque anneau.



3) Collez ou agrafez les anneaux côte à côte.



4) Dessiner les yeux et la bouche



5) Votre chenille est prête !