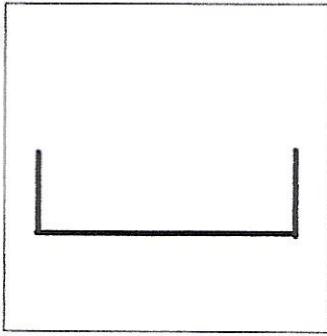
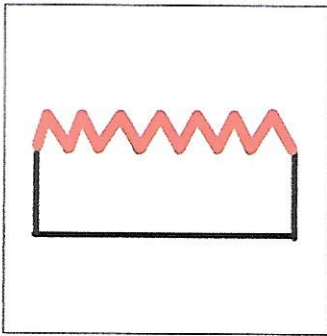


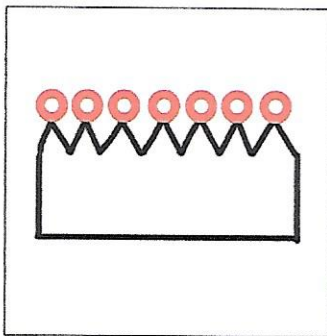
LA COURONNE




le trace un grand trait horizontal et 2 petits traits verticaux à chaque bout.



le relie le haut des traits verticaux avec une ligne brisée.

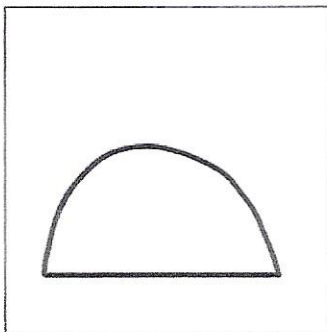


j'ajoute des petits ronds à chaque sommet de la ligne brisée.

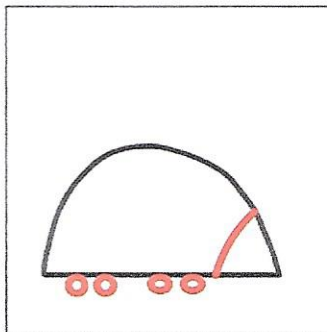


le décore la couronne avec des triangles.


LE HÉRISSON




le trace un grand pont et je le ferme à l'aide d'un trait horizontal.



j'ajoute un petit pont à l'intérieur pour former la tête et 4 ronds pour les pattes.

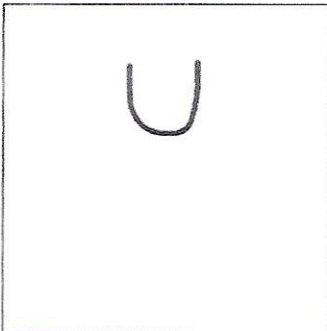


le trace une ligne brisée le long du pont en m'arrêtant au niveau de la tête.

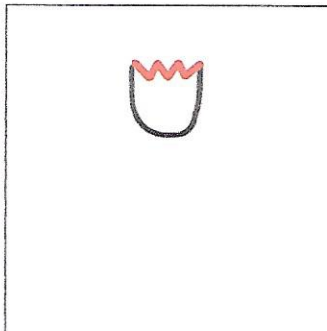


j'utilise des traits obliques pour former des piquants et je complète avec un rond pour l'oreille et un point pour l'œil et le museau.


LA TULIPE




le trace un grand pont à l'envers.



le le ferme à l'aide d'une ligne brisée.

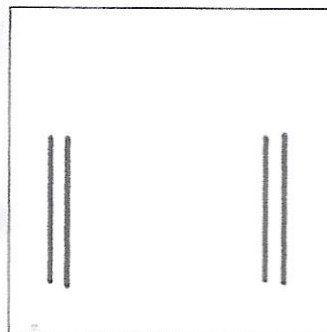


j'ajoute un trait vertical pour la tige.

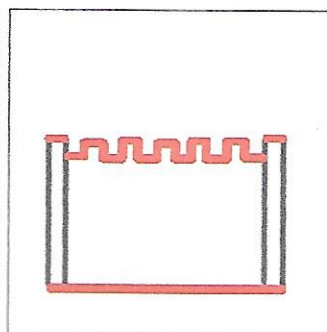


le dessine un pont et j'ajoute un trait à l'intérieur pour former la feuille.


LE CHÂTEAU




le trace 2 traits verticaux de chaque côté de la feuille.



le joins le bas des traits verticaux par un trait horizontal. Je trace des créneaux pour relier le haut des traits verticaux.



j'ajoute des triangles en haut des tours et un pont pour former l'entrée du château.



le dessine un quadrillage pour former la herse.